

**Szkoła Podstawowa Partner International
Primary School
z Oddziałami Dwujęzycznymi
im. Marii Montessori w Radomiu.**

Polityka ochrony dzieci





Wstęp

Celem mniejszego dokumentu jest sprecyzowanie i wprowadzenie w życie standardów ochrony dzieci, czyli zasad dotyczących zabezpieczenia dzieci przed wszelkimi formami krzywdzenia, wykorzystania czy przemocy, obowiązujących w Szkole Podstawowej Partner International Primary School z Oddziałami Dwujęzycznymi im. Marii Montessori w Radomiu.

Przedstawione tutaj założenia oraz dobre praktyki mają stanowić skuteczne narzędzie w zapewnieniu bezpieczeństwa dzieci i są zgodne ze standardami Ustawy z dnia 28 lipca 2023r. o zmianie ustawy – Kodeks rodzinny i opiekuńczy oraz niektórych innych ustaw nakładających na instytucje prowadzące działalność oświatową, opiekuńczą, wychowawczą, resocjalizacyjną, religijną, artystyczną, medyczną, rekreacyjną, sportową lub związaną z rozwijaniem zainteresowań przez dzieci jak również na podmioty świadczące usługi hotelarskie, turystyczne oraz prowadzące inne miejsca zakwaterowania zbiorowego obowiązek wprowadzenia standardów ochrony dzieci. Przyjęcie standardów daje gwarancję, że nasza placówka dba o to, by nie narażać dzieci na ryzyko krzywdzenia, oraz że wprowadziła procedury, które pozwalają prawidłowo reagować w przypadku obaw o dobro dziecka.

Naczelną zasadą wszystkich działań podejmowanych przez pracowników naszej szkoły jest działanie dla dobra dziecka i w jego najlepszym interesie. Pracownik placówki traktuje dziecko z szacunkiem oraz uwzględnia jego potrzeby. Niedopuszczalne jest tolerowanie przez pracownika przemocy wobec dziecka przez kogokolwiek i w jakiegokolwiek formie. Niedopuszczalne jest również stosowanie przemocy w jakiegokolwiek formie przez samego pracownika. Każdy pracownik ma obowiązek w ramach obowiązującego prawa, przepisów wewnętrznych oraz swoich kompetencji podjąć stosowne działania.



Rozdział I

Objaśnienie terminów

§ 1

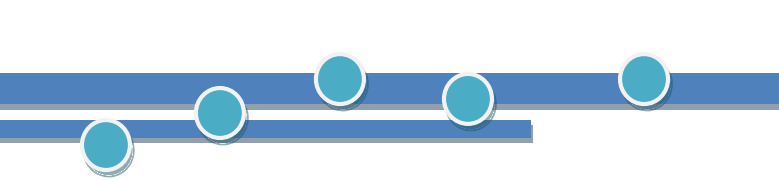
1. Pracownikiem placówki jest osoba zatrudniona na podstawie umowy o pracę lub umowy zlecenia.
2. Dzieckiem jest każda osoba do ukończenia 18 roku życia.
3. Opiekunem dziecka jest osoba uprawniona do reprezentacji dziecka, w szczególności jego rodzic lub opiekun prawny. W myśl niniejszego dokumentu opiekunem jest również rodzic zastępczy.
4. Zgoda rodzica dziecka oznacza zgodę co najmniej jednego z rodziców dziecka. Jednak w przypadku braku porozumienia między rodzicami dziecka należy poinformować rodziców o konieczności rozstrzygnięcia sprawy przez sąd rodzinny.
5. Przez krzywdzenie dziecka należy rozumieć popełnienie czynu zabronionego lub czynu karalnego na szkodę dziecka przez jakąkolwiek osobę, w tym pracownika placówki, lub zagrożenie dobra dziecka, w tym jego zaniedbywanie.
6. Osoba odpowiedzialna za internet to wyznaczony przez kierownictwo placówki pracownik, sprawujący nadzór nad korzystaniem z internetu przez dzieci na terenie placówki oraz nad bezpieczeństwem dzieci w internecie.
7. Osoba odpowiedzialna za *Politykę ochrony dzieci przed krzywdzeniem* to wyznaczony przez kierownictwo placówki pracownik sprawujący nadzór nad realizacją *Polityki ochrony dzieci przed krzywdzeniem* w placówce.
8. Dane osobowe dziecka to wszelkie informacje umożliwiające identyfikację dziecka.

Rozdział II

Rozpoznawanie i reagowanie na czynniki ryzyka krzywdzenia dzieci.

§ 2

1. Pracownicy szkoły posiadają wiedzę i w ramach wykonywanych obowiązków zwracają uwagę na czynniki ryzyka i symptomy krzywdzenia dzieci.
2. W przypadku zidentyfikowania czynników ryzyka pracownicy szkoły podejmują rozmowę z rodzicami, przekazując informacje na temat dostępnej oferty wsparcia i motywując ich do szukania dla siebie pomocy.



3. Pracownicy monitorują sytuację i dobrostan dziecka.

4. Pracownicy znają i stosują zasady bezpiecznych relacji personel – dziecko i dziecko – dziecko ustalone w placówce. Zasady stanowią **Załącznik [nr 1]** do niniejszej *Polityki ochrony dzieci przed krzywdzeniem*.

5. Rekrutacja pracowników placówki odbywa się zgodnie z zasadami bezpiecznej rekrutacji personelu. Zasady stanowią **Załącznik [nr 2]** do niniejszej *Polityki ochrony dzieci przed krzywdzeniem*.

Rozdział III

Procedury interwencji w przypadku krzywdzenia dziecka.

§ 3

W przypadku podjęcia przez pracownika placówki podejrzenia, że dziecko jest krzywdzone, pracownik ma obowiązek sporządzenia notatki służbowej i przekazania uzyskanej informacji (do wyboru) wychowawcy/pedagogowi/ kierownictwu szkoły.

§ 4

1. Pedagog, wychowawca, kierownictwo szkoły (do wyboru) wzywa opiekunów dziecka, którego krzywdzenie podejrzewa, oraz informuje ich o podejrzeniu.

2. Pedagog, wychowawca, kierownictwo szkoły (do wyboru) powinien sporządzić opis sytuacji szkolnej i rodzinnej dziecka na podstawie rozmów z dzieckiem, nauczycielami, wychowawcą i rodzicami, oraz plan pomocy dziecku.

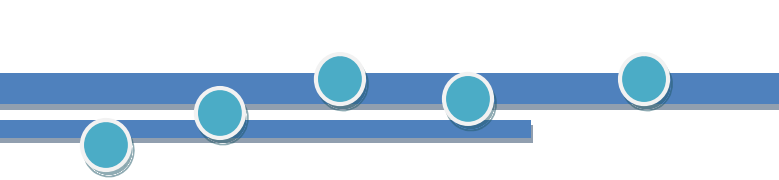
3. Plan pomocy dziecku powinien zawierać wskazania dotyczące:

- a. podjęcia przez placówkę działań w celu zapewnienia dziecku bezpieczeństwa, w tym zgłoszenie podejrzenia krzywdzenia do odpowiedniej placówki;
- b. wsparcia, jakie placówka zaoferuje dziecku;
- c. skierowania dziecka do specjalistycznej placówki pomocy dziecku, jeżeli istnieje taka potrzeba.

§ 5

1. W przypadkach bardziej skomplikowanych (dotyczących wykorzystywania seksualnego oraz znęcania się fizycznego i psychicznego o dużym nasileniu) kierownictwo placówki powołuje zespół interwencyjny, w skład którego mogą wejść: pedagog, wychowawca, kierownictwo placówki, inni pracownicy mający wiedzę o krzywdzeniu dziecka lub o dziecku (dalej okreśłani jako: zespół interwencyjny).

2. Zespół interwencyjny sporządza plan pomocy dziecku, spełniający wymogi określone w § 2 pkt. 2 *Polityki ochrony dzieci przed krzywdzeniem*, na podstawie opisu sporządzonego przez pedagoga szkolnego oraz innych, uzyskanych przez członków zespołu, informacji. W przypadku gdy podejrzenie krzywdzenia zgłosili opiekunowie dziecka, powołanie zespołu



jest obligatoryjne. Zespół interwencyjny wzywa opiekunów dziecka na spotkanie wyjaśniające, podczas którego może zaproponować opiekunom zdiagnozowanie zgłaszanego podejrzenia w zewnętrznej, bezstronnej instytucji. Ze spotkania sporządza się protokół.

§ 6

1. Plan pomocy dziecku jest przedstawiany przez pedagoga opiekunom z zaleceniem współpracy przy jego realizacji.
2. Pedagog informuje opiekunów o obowiązku placówki zgłoszenia podejrzenia krzywdzenia dziecka do odpowiedniej instytucji (prokuratura/policja lub sąd rodzinny, ośrodek pomocy społecznej bądź przewodniczący zespołu interdyscyplinarnego – procedura „Niebieskie Karty” – w zależności od zdiagnozowanego typu krzywdzenia i skorelowanej z nim interwencji).
3. Po poinformowaniu opiekunów przez pedagoga – zgodnie z punktem poprzedzającym – kierownictwo placówki składa zawiadomienie o podejrzeniu przestępstwa do prokuratury/policji lub wnioski o wgląd w sytuację rodziny do sądu rejonowego, wydziału rodzinnego i nieletnich, ośrodka pomocy społecznej lub przesyła formularz „Niebieska Karta – A” do przewodniczącego zespołu interdyscyplinarnego.¹
4. Dalszy tok postępowania leży w kompetencjach instytucji wskazanych w punkcie poprzedzającym.
5. W przypadku gdy podejrzenie krzywdzenia zgłosili opiekunowie dziecka, a podejrzenie to nie zostało potwierdzone, należy o tym fakcie poinformować opiekunów dziecka na piśmie.

§ 7

1. Z przebiegu interwencji sporządza się kartę interwencji, której wzór stanowi **Załącznik [nr 3]** do niniejszej *Polityki ochrony dzieci przed krzywdzeniem*. Kartę załącza się do akt osobowych dziecka.
2. Wszyscy pracownicy szkoły i inne osoby, które w związku z wykonywaniem obowiązków służbowych podjęły informację o krzywdzeniu dziecka lub informację z tym związane, są zobowiązane do zachowania tych informacji w tajemnicy, wyłączając informacje przekazywane uprawnionym instytucjom w ramach działań interwencyjnych.

¹ Pracownicy szkoły jako placówki oświatowej uczestniczą w realizacji procedury „Niebieskie Karty”, w tym uprawnieni są do samodzielnego jej wszczynania.



Rozdział IV

Zasady ochrony wizerunku dziecka

§ 8

1. Szkoła zapewnia najwyższe standardy ochrony danych osobowych dzieci zgodnie z obowiązującymi przepisami prawa.
2. Placówka, uznając prawo dziecka do prywatności i ochrony dóbr osobistych, zapewnia ochronę wizerunku dziecka.
3. Wytyczne dotyczące zasad publikacji wizerunku dziecka stanowią **Załącznik [nr 4]** do niniejszej *Polityki ochrony dzieci przed krzywdzeniem*.

§ 9

1. Pracownicy placówki nie wolno umożliwiać przedstawicielom mediów utrwalania wizerunku dziecka (filmowanie, fotografowanie, nagrywanie głosu dziecka) na terenie placówki bez pisemnej zgody rodzica lub opiekuna prawnego dziecka.
2. W celu uzyskania zgody, o której mowa powyżej, pracownik placówki może skontaktować się z opiekunem dziecka i ustalić procedurę uzyskania zgody. Niedopuszczalne jest podanie przedstawicielowi mediów danych kontaktowych do opiekuna dziecka – bez wiedzy i zgody tego opiekuna.
3. Jeżeli wizerunek dziecka stanowi jedynie szczegół całości, takiej jak: zgromadzenie, krajobraz, publiczna impreza, zgoda rodzica lub opiekuna prawnego na utrwalanie wizerunku dziecka nie jest wymagana.

§ 10

1. Upublicznienie przez pracownika placówki wizerunku dziecka utrwalonego w jakiegokolwiek formie (fotografia, nagranie audio-wideo) wymaga pisemnej zgody rodzica lub opiekuna prawnego dziecka. Dobrą praktyką jest również pozyskiwanie zgód samych dzieci.
2. Pisemna zgoda, o której mowa w punkcie 1, powinna zawierać informację, gdzie będzie umieszczony zarejestrowany wizerunek i w jakim kontekście będzie wykorzystywany (np., że umieszczony zostanie na stronie youtube.com w celach promocyjnych).



Rozdział V

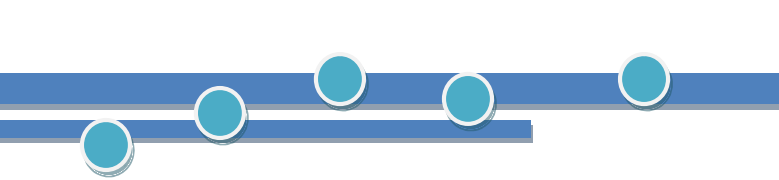
Zasady dostępu dzieci do Internetu

§ 11

1. Placówka, zapewniając dzieciom dostęp do internetu, jest zobowiązana podejmować działania zabezpieczające dzieci przed dostępem do treści, które mogą stanowić zagrożenie dla ich prawidłowego rozwoju; w szczególności należy zainstalować i aktualizować oprogramowanie zabezpieczające. Zasady bezpiecznego korzystania z internetu i mediów elektronicznych stanowią Załącznik [nr] do niniejszej *Polityki ochrony dzieci przed krzywdzeniem*.
2. Na terenie placówki dostęp dziecka do internetu możliwy jest:
 - a. pod nadzorem pracownika przedszkola na zajęciach komputerowych;
 - b. bez nadzoru nauczyciela – na przeznaczonych do tego komputerach, znajdujących się na terenie placówki (dostęp swobodny);
 - c. za pomocą sieci wi-fi placówki, po podaniu hasła.
3. W przypadku dostępu realizowanego pod nadzorem pracownika szkoły, pracownik ma obowiązek informowania dzieci o zasadach bezpiecznego korzystania z internetu. Pracownik czuwa także nad bezpieczeństwem korzystania z internetu przez dzieci podczas lekcji.
4. W miarę możliwości osoba odpowiedzialna za internet przeprowadza z dziećmi cykliczne szkolenia dotyczące bezpiecznego korzystania z internetu.
5. Placówka zapewnia stały dostęp do materiałów edukacyjnych, dotyczących bezpiecznego korzystania z internetu, przy komputerach, z których możliwy jest dostęp swobodny.

§ 12

1. Osoba odpowiedzialna za internet zapewnia, aby sieć internetowa organizacji placówki była zabezpieczona przed niebezpiecznymi treściami, instalując i aktualizując odpowiednie, nowoczesne oprogramowanie.
2. Wymienione w pkt. 1 niniejszego paragrafu oprogramowanie jest aktualizowane przez wyznaczonego pracownika w miarę potrzeb, przynajmniej raz w miesiącu.
3. Wyznaczony pracownik organizacji przynajmniej raz w miesiącu sprawdza, czy na komputerach ze swobodnym dostępem, podłączonych do internetu nie znajdują się niebezpieczne treści. W przypadku znalezienia niebezpiecznych treści, wyznaczony pracownik stara się ustalić, kto korzystał z komputera w czasie ich wprowadzenia.
4. Informację o dziecku, które korzystało z komputera w czasie wprowadzenia niebezpiecznych treści, wyznaczony pracownik przekazuje kierownictwu placówki, które aranżuje dla dziecka rozmowę z psychologiem lub pedagogiem.



5. Pedagog przeprowadza z dzieckiem, o którym mowa w punktach poprzedzających, rozmowę na temat bezpieczeństwa w internecie.

6. Jeżeli w wyniku przeprowadzonej rozmowy pedagog uzyska informację, że dziecko jest krzywdzone, podejmuje działania opisane w rozdziale III niniejszej *Politykę ochrony dzieci przed krzywdzeniem*.

Rozdział VI

Monitoring stosowania *Polityki*

§ 13

1. Kierownictwo placówki wyznacza [imię i nazwisko] jako osobę odpowiedzialną za *Politykę ochrony dzieci* w placówce.

2. Osoba, o której mowa w punkcie poprzedzającym, jest odpowiedzialna za monitorowanie realizacji *Polityki ochrony dzieci przed krzywdzeniem*, za reagowanie na sygnały naruszenia *Polityki* i prowadzenie rejestru zgłoszeń oraz za proponowanie zmian w *Polityce*.

3. Osoba, o której mowa w pkt. 1 niniejszego paragrafu, przeprowadza wśród pracowników placówki, raz na 12 miesięcy, ankietę monitorującą poziom realizacji *Polityki*. Wzór ankiety stanowi **Załącznik [nr 5]** do niniejszej *Polityki ochrony dzieci przed krzywdzeniem*.

4. W ankiecie pracownicy placówki mogą proponować zmiany *Polityki ochrony dzieci przed krzywdzeniem* oraz wskazywać naruszenia *Polityki* w placówce.

5. Osoba, o której mowa w pkt. 1 niniejszego paragrafu, dokonuje opracowania wypełnionych przez pracowników placówki ankiet. Sporządza na tej podstawie raport z monitoringu, który następnie przekazuje kierownictwu placówki.

6. Kierownictwo placówki wprowadza do *Polityki ochrony dzieci przed krzywdzeniem* niezbędne zmiany i ogłasza pracownikom placówki, dzieciom i ich opiekunom nowe brzmienie *Polityki*.



Rozdział VII

Przepisy końcowe

§ 14

1. Przepisy zawarte w dokumencie *Polityka ochrony dzieci przed krzywdzeniem* wchodzi w życie z dniem jego ogłoszenia.

2. Ogłoszenie następuje w sposób dostępny dla pracowników placówki, dzieci i ich opiekunów, w szczególności poprzez wywieszenie w miejscu ogłoszeń dla pracowników lub poprzez przesłanie jej tekstu drogą elektroniczną oraz poprzez zamieszczenie na stronie internetowej i wywieszenie w widocznym miejscu w siedzibie szkoły, również w wersji skróconej, przeznaczonej dla dzieci.

Program *Polityka ochrony dzieci* w Szkole Podstawowej Partner International Primary School z Oddziałami Dwujęzycznymi im. Marii Montessori w Radomiu opracowano na podstawie *Standardy ochrony dzieci w żłobkach i placówkach oświatowych* - opracowanie: Katarzyna Katana, Anna Krawczak, Urszula Kubicka-Kraszyńska, Katarzyna Roguszewska, Marta Skierkowska, Agata Sotomska, wydanym przez Fundacja Dajemy Dzieciom Siłę.



Załącznik nr 1

Zasady bezpiecznych relacji personel – dziecko

Naczelną zasadą wszystkich czynności podejmowanych przez personel jest działanie dla dobra dziecka i w jego najlepszym interesie. Personel traktuje dziecko z szacunkiem oraz uwzględnia jego godność i potrzeby. Niedopuszczalne jest stosowanie przemocy wobec dziecka w jakiegokolwiek formie. Realizując te cele, personel działa w ramach obowiązującego prawa, przepisów wewnętrznych instytucji oraz swoich kompetencji. Zasady bezpiecznych relacji personelu z dziećmi obowiązują wszystkich pracowników, stażystów i wolontariuszy. Znajomość i zaakceptowanie zasad potwierdza się, podpisując oświadczenie.

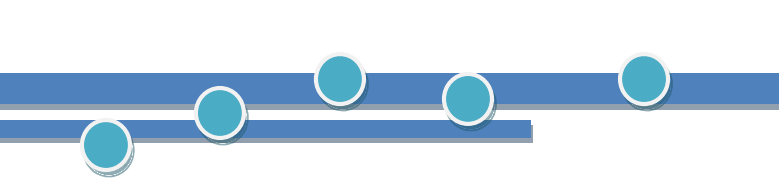
Relacje personelu z dziećmi.

Jesteś zobowiązany(-a) do utrzymywania profesjonalnej relacji z dziećmi i każdorazowego rozważenia, czy twoja reakcja, komunikat bądź działanie wobec dziecka są adekwatne do sytuacji, bezpieczne, uzasadnione i sprawiedliwe wobec innych dzieci.

Działaj w sposób otwarty i przejrzysty dla innych, aby zminimalizować ryzyko błędnej interpretacji twojego zachowania.

Komunikacja z dziećmi

- W komunikacji z dziećmi zachowuj cierpliwość i szacunek.
- Słuchaj uważnie dzieci i udzielaj im odpowiedzi adekwatnych do ich wieku i danej sytuacji.
- Nie wolno ci zawstydzać, upokarzać, lekceważyć i obrażać dziecka. Nie wolno ci krzyczeć na dziecko w sytuacji innej niż wynikająca z zagrożenia bezpieczeństwa dziecka lub innych dzieci.
- Nie wolno ci ujawniać informacji wrażliwych dotyczących dziecka wobec osób nieuprawnionych, w tym wobec innych dzieci. Obejmuje to wizerunek dziecka, informacje o jego sytuacji rodzinnej, ekonomicznej, medycznej, opiekuńczej i prawnej.
- Podejmując decyzje dotyczące dziecka, poinformuj je o tym i staraj się brać pod uwagę jego oczekiwania.
- Szanuj prawo dziecka do prywatności. Jeśli konieczne jest odstępnie od zasady poufności, aby chronić dziecko, wyjaśnij mu to w stosowny sposób najszybciej, jak to możliwe.
- Jeśli pojawi się konieczność, porozmawiania z dzieckiem na osobności, zostaw uchylone drzwi do pomieszczenia i zadbaj, aby być w zasięgu wzroku innych. Możesz też poprosić drugiego pracownika o obecność podczas takiej rozmowy.
- Nie wolno ci zachowywać się w obecności dzieci w sposób niestosowny. Obejmuje to używanie wulgarnych słów, gestów i żartów, czynienie obraźliwych uwag, nawiązywanie w wypowiedziach do aktywności bądź atrakcyjności seksualnej oraz wykorzystywanie wobec dziecka relacji władzy lub przewagi fizycznej (zastraszanie, przymuszanie, groźby). Zapewnij dzieci, że jeśli czują się niekomfortowo w jakiejś sytuacji, wobec konkretnego zachowania czy



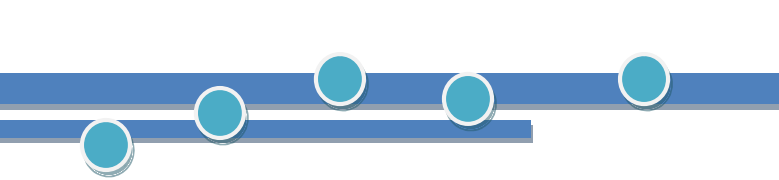
słów, mogą o tym powiedzieć tobie lub wskazanej osobie i mogą oczekiwać odpowiedniej reakcji i/lub pomocy.

Działania z dziećmi

- Doceniaj i szanuj wkład dzieci w podejmowane działania, aktywnie je angażuj i traktuj równo bez względu na ich płeć, orientację seksualną, sprawność/niepełnosprawność, status społeczny, etniczny, kulturowy, religijny i światopogląd.
- Unikaj faworyzowania dzieci.
- Nie wolno ci nawiązywać z dzieckiem jakichkolwiek relacji romantycznych lub seksualnych ani składać mu propozycji o nieodpowiednim charakterze. Obejmuje to także seksualne komentarze, żarty, gesty oraz udostępnianie dzieciom treści erotycznych i pornograficznych, bez względu na ich formę.
- Nie wolno ci utrzymywać wizerunku dziecka (filmowanie, nagrywanie głosu, fotografowanie) dla potrzeb prywatnych. Dotyczy to także umożliwienia osobom trzecim utrwalenia wizerunków dzieci, jeśli dyrekcja nie została o tym poinformowana, nie wyraziła na to zgody i nie uzyskała zgód rodziców/opiekunów prawnych oraz samych dzieci.
- Nie wolno ci proponować dzieciom alkoholu, wyrobów tytoniowych ani nielegalnych substancji, jak również używać ich w obecności dzieci.
- Nie wolno ci przyjmować pieniędzy ani prezentów od dziecka ani rodziców/opiekunów dziecka. Nie wolno ci wchodzić w relacje jakiegokolwiek zależności wobec dziecka lub rodziców/opiekunów dziecka. Nie wolno ci zachowywać się w sposób mogący sugerować innym istnienie takiej zależności i prowadzący do oskarżeń o nierówne traktowanie bądź czerpanie korzyści majątkowych i innych. Nie dotyczy to okazjonalnych podarków związanych ze świętami w roku szkolnym, np. kwiatów, prezentów składkowych czy drobnych upominków.
- Wszystkie ryzykowne sytuacje, które obejmują zauroczenie dzieckiem przez pracownika lub pracownikiem przez dziecko, muszą być raportowane dyrekcji. Jeśli jesteś ich świadkiem, reaguj stanowczo, ale z wyczuciem, aby zachować godność osób zainteresowanych.

Kontakt fizyczny z dziećmi.

- Każde przemocowe działanie wobec dziecka jest niedopuszczalne. Istnieją jednak sytuacje, w których fizyczny kontakt z dzieckiem może być stosowny i spełnia zasady bezpiecznego kontaktu – jest odpowiedzią na potrzeby dziecka w danym momencie, uwzględnia wiek dziecka, etap rozwojowy, płeć, kontekst kulturowy i sytuacyjny. Nie można jednak wyznaczyć uniwersalnej stosowności każdego takiego kontaktu fizycznego, ponieważ zachowanie odpowiednie wobec jednego dziecka może być nieodpowiednie wobec innego. Kieruj się zawsze swoim profesjonalnym osądem, słuchając, obserwując i odnotowując reakcję dziecka, pytając je o zgodę na kontakt fizyczny (np. przytulenie) i zachowując świadomość, że

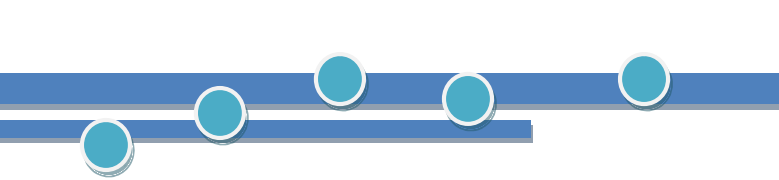


nawet przy twoich dobrych intencjach taki kontakt może być błędnie zinterpretowany przez dziecko lub osoby trzecie.

- Nie wolno ci bić, szturchać, popychać ani w jakikolwiek sposób naruszać integralności fizycznej dziecka.
- Nigdy nie dotykaj dziecka w sposób, który może być uznany za nieprzyzwoity lub niestosowny.
- Zawsze bądź przygotowany na wyjaśnienie swoich działań.
- Nie angażuj się w takie aktywności, jak: łaskotanie, udawane walki z dziećmi czy brutalne zabawy fizyczne.
- Zachowaj szczególną ostrożność wobec dzieci, które doświadczyły nadużycia i krzywdzenia, w tym seksualnego, fizycznego bądź zaniedbania. Takie doświadczenia mogą czasem sprawić, że dziecko będzie dążyć do nawiązania niestosownych bądź nieadekwatnych fizycznych kontaktów z dorosłymi. W takich sytuacjach powinieneś reagować z wyczuciem, jednak stanowczo i pomóc dziecku zrozumieć znaczenie osobistych granic.
- Kontakt fizyczny z dzieckiem nigdy nie może być niejawny bądź ukrywany, wiązać się z jakąkolwiek gratyfikacją ani wynikać z relacji władzy. Jeśli będziesz świadkiem jakiegokolwiek z wyżej opisanych zachowań i/lub sytuacji ze strony innych dorosłych lub dzieci, zawsze poinformuj o tym osobę odpowiedzialną i/lub postępuj zgodnie z obowiązującą procedurą interwencji.
- W sytuacjach wymagających czynności pielęgnacyjnych i higienicznych wobec dziecka unikaj innego niż niezbędny kontaktu fizycznego z dzieckiem. Dotyczy to zwłaszcza pomagania dziecku w ubieraniu i rozbieraniu, jedzeniu, myciu i w korzystaniu z toalety. Zadbaj o to, aby w każdej z czynności pielęgnacyjnych i higienicznych asystowała ci inna osoba z instytucji. Jeśli pielęgnacja i opieka higieniczna nad dziećmi należą do twoich obowiązków, zostaniesz przeszkolony w tym kierunku.
- Podczas dłuższych niż jednodniowe wyjazdów i wycieczek niedopuszczalne jest spanie z dzieckiem w jednym łóżku lub w jednym pokoju.

Kontakty poza godzinami pracy

- Co do zasady kontakt z dziećmi powinien odbywać się wyłącznie w godzinach pracy i dotyczyć celów edukacyjnych lub wychowawczych.
- Nie wolno ci zapraszać dzieci do swojego miejsca zamieszkania ani spotykać się z nimi poza godzinami pracy. Obejmuje to także kontakty z dziećmi poprzez prywatne kanały komunikacji (prywatny telefon, e-mail, komunikatory, profile w mediach społecznościowych).
- Jeśli zachodzi taka konieczność, właściwą formą komunikacji z dziećmi i ich rodzicami lub opiekunami poza godzinami pracy są kanały służbowe (e-mail, telefon służbowy).
- Jeśli zachodzi konieczność spotkania z dziećmi poza godzinami pracy, musisz poinformować o tym dyrekcję, a rodzice/opiekunowie prawni dzieci muszą wyrazić zgodę na taki kontakt.

- 
- Utrzymywanie relacji towarzyskich lub rodzinnych (jeśli dzieci i rodzice/opiekunowie dzieci są osobami bliskimi wobec pracownika) wymaga zachowania poufności wszystkich informacji dotyczących innych dzieci, ich rodziców oraz opiekunów.

Bezpieczeństwo online

- Bądź świadom cyfrowych zagrożeń i ryzyka wynikającego z rejestrowania twojej prywatnej aktywności w sieci przez aplikacje i algorytmy, ale także twoich własnych działań w internecie. Dotyczy to lajkowania określonych stron, korzystania z aplikacji randkowych, na których możesz spotkać uczniów/uczennice, obserwowania określonych osób/stron w mediach społecznościowych i ustawień prywatności kont, z których korzystasz. Jeśli twój profil jest publicznie dostępny, dzieci i ich rodzice/opiekunowie będą mieć wgląd w twoją cyfrową aktywność.
- Nie wolno ci nawiązywać kontaktów z uczniami i uczennicami poprzez przyjmowanie bądź wysyłanie zaproszeń w mediach społecznościowych.
- W trakcie lekcji osobiste urządzenia elektroniczne powinny być wyłączone lub wyciszone, a funkcjonalność bluetooth wyłączona na terenie placówki.



Załącznik nr 2

Zasady bezpiecznej rekrutacji personelu.

Zasady bezpiecznej rekrutacji w Szkole Podstawowej Partner International Primary School z Oddziałami Dwujęzycznymi im. Marii Montessori w Radomiu.

1. Poznaj dane kandydata/kandydatki, które pozwolą Ci jak najlepiej poznać jego/jej kwalifikacje w tym stosunek do wartości podzielanych przez placówkę, takich jak ochrona praw dzieci i szacunek do ich godności. Placówka musi zadbać, aby osoby przez nią zatrudnione (w tym osoby pracujące na podstawie umowy zlecenie oraz wolontariusze/stażysty) posiadały odpowiednie kwalifikacje do pracy z dziećmi oraz były dla nich bezpieczne. Aby sprawdzić powyższe, w tym stosunek osoby zatrudnianej do dzieci i dzielenia wartości związanych z szacunkiem wobec nich oraz przestrzegania ich praw, placówka może żądać danych (w tym dokumentów) dotyczących:

- a. wykształcenia,
- b. kwalifikacji zawodowych,
- c. przebiegu dotychczasowego zatrudnienia kandydata/kandydatki.

W każdym przypadku placówka musi posiadać dane pozwalające zidentyfikować osobę przez nią zatrudnioną, niezależnie od podstawy zatrudnienia. Placówka powinna zatem znać:

- a. imię (imiona) i nazwisko,
- b. datę urodzenia,
- c. dane kontaktowe osoby zatrudnianej.

2. Poproś kandydata/kandydatkę o referencje z poprzednich miejsc zatrudnienia.

Placówka może prosić kandydata/kandydatkę o przedstawienie referencji od poprzedniego pracodawcy lub o podanie kontaktu do osoby, która takie referencje może wystawić.

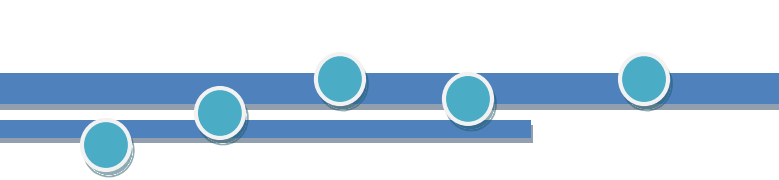
Podstawą dostarczenia referencji lub kontaktu do byłych pracodawców jest zgoda kandydata/kandydatki. Niepodanie takich danych w świetle obowiązujących przepisów nie powinno rodzić dla tej osoby negatywnych konsekwencji w postaci np. odmowy zatrudnienia wyłącznie w oparciu o tę podstawę. Placówka nie może samodzielnie prowadzić tzw. screeningu osób ubiegających się o pracę, gdyż ograniczają ją w tym zakresie przepisy ogólnego rozporządzenia o ochronie danych osobowych¹ oraz Kodeksu pracy².

3. Pobierz dane osobowe kandydata/kandydatki, w tym dane potrzebne do sprawdzenia **jego/jej danych w Rejestrze Sprawców Przepięstw na Tle Seksualnym.**

Przed dopuszczeniem osoby zatrudnianej do wykonywania obowiązków związanych z wychowaniem, edukacją, wycieczkami, małych dzieci lub z opieką nad nimi

1. Rozporządzenie Parlamentu Europejskiego i Rady (UE) 2016/679 z dnia 27 kwietnia 2016r. w sprawie ochrony osób fizycznych w związku z przetwarzaniem danych osobowych i w sprawie swobodnego przepływu takich danych oraz uchylenia dyrektywy 95/46 /WE (ogólne rozporządzenie o ochronie danych) (Dz. U. UE. L. z 2016r. Nr119, str. 1 z późn. zm.).

2. Art.22¹ oraz art. 22^{1a} Ustawy z dnia 22 czerwca 1974 r. Kodeks pracy (t.j. Dz. U. z 2022 r. poz. 1510).



placówka jest zobowiązana sprawdzić osobę zatrudnianą w **Rejestrze Sprawców Przepięstw na Tle Seksualnym** – Rejestr z dostępiem ograniczonym oraz Rejestr osób w stosunku do których Państwowa Komisja do spraw przeciwdziałania wykorzystaniu seksualnemu małoletnich poniżej lat 15 wydała postanowienie o wpisie w Rejestrze. **Rejestr dostępny jest na stronie: rps.ms.gov.pl.** By móc uzyskać informacje z rejestru z dostępiem ograniczonym, konieczne jest uprzednie założenie profilu placówki. Aby sprawdzić osobę w Rejestrze placówka potrzebuje następujących danych kandydata/kandydatki:

- a. imię i nazwisko,
- b. data urodzenia,
- c. pesel,
- d. nazwisko rodowe,
- e. imię ojca,
- f. imię matki.

Wydruk z Rejestru należy przechowywać w aktach osobowych pracownika lub analogicznej dokumentacji dotyczącej wolontariusza/osoby zatrudnionej w oparciu o umowę cywilnoprawną.

4. Pobierz od kandydata/kandydatki informację z Krajowego Rejestru Karnego o niekaralności w zakresie przestępiw określonych w rozdziale XIX i XXV Kodeksu karnego, w art. 189a i art. 207 Kodeksu karnego oraz w ustawie z dnia 29lipca 2005r. o przeciwdziałaniu narkomanii (Dz. U. z 2023r. poz. 172 oraz z 2022r. poz.2022) lub za odpowiadające tym przestępiwom czyny zabronione określone w przepisach prawa obcego.

5. Jeżeli osoba posiada obywatelstwo inne niż polskie wówczas powinna przedłożyć również informację z rejestru karnego państwa obywatelstwa uzyskiwaną do celów działalności zawodowej lub wolontariackiej związanej z kontaktami z dziećmi, bądź informację z rejestru karnego, jeżeli prawo tego państwa nie przewiduje wydawania informacji dla w/w celów.

6. Pobierz od kandydata/kandydatki oświadczenie o państwie/ach zamieszkiwania w ciągu ostatnich 20 lat, innych niż Rzeczypospolita Polska i państwo obywatelstwa, złożone pod rygorem odpowiedzialności karnej.

7. Jeżeli prawo państwa, z którego ma być przedłożona informacja o niekaralności nie przewiduje wydawania takiej informacji lub nie prowadzi rejestru karnego, wówczas kandydat/kandydatka składa pod rygorem odpowiedzialności karnej oświadczenie o tym fakcie wraz z oświadczeniem, że nie była prawomocnie skazana w tym państwie za czyny zabronione odpowiadające przestępiwom określonym w rozdziale XIX i XXV Kodeksu karnego, w art.189 i art. 207 Kodeksu karnego oraz w ustawie z dnia 29 lipca 2005r. o przeciwdziałaniu narkomanii oraz nie wydano wobec niej innego orzeczenia, w którym stwierdzono, iż dopuściła się takich czynów zabronionych, oraz że nie ma obowiązku wynikającego z orzeczenia sądu, innego uprawnionego organu lub ustawy, stosowania się do zakazu zajmowania wszelkich lub określonych stanowisk, wykonywania wszelkich lub określonych zawodów albo działalności, związanych z wychowaniem, edukacją, wypoczynkiem, leczeniem, świadczeniem porad psychologicznych, rozwojem duchowym, uprawianiem sportu lub realizacją innych zainteresowań przez małoletnich, lub z opieką nad nimi.

8. Pod oświadczeniami składanymi pod rygorem odpowiedzialności karnej składa się oświadczenie o następującej treści: Jestem świadomy/a odpowiedzialności karnej za złożenie fałszywego oświadczenia. Oświadczenie to zastępuje pouczenie organu o odpowiedzialności karnej za złożenie fałszywego oświadczenia.

9. Gdy pozwalają na to przepisy prawa, placówka jest zobowiązana do domagania się od osoby zatrudnianej zaświadczenia z Krajowego Rejestru Karnego⁴. Zaświadczenia z KRK można domagać się wyłącznie w przypadkach, gdy przepisy prawa wprost wskazują, że pracowników w zawodach lub na danych stanowiskach obowiązuje wymóg niekaralności. Wymóg niekaralności obowiązuje m.in. pracowników samorządowych⁵ oraz nauczycieli, w tym nauczycieli zatrudnionych w placówkach publicznych oraz niepublicznych⁶.

10. W przypadku niemożliwości przedstawienia poprosz kandydata/kandydatkę o złożenie oświadczenia o niekaralności oraz o toczących się postępowaniach przygotowawczych, sądowych i dyscyplinarnych.

**Oświadczenie o niekaralności i zobowiązaniu do przestrzegania
podstawowych zasad ochrony dzieci**

(wzór)

.....

miejsce i data

Ja, nr PESEL.....

oświadczam, że nie byłem/em skazana/y za przestępstwo przeciwko wolności seksualnej i obyczajności, i przestępstwa z użyciem przemocy na szkodę małoletniego i nie toczy się przeciwko mnie żadne postępowanie karne ani dyscyplinarne w tym zakresie.

Ponadto oświadczam, że zapoznałem/-em się z zasadami ochrony dzieci obowiązującymi w
i zobowiązuję się do ich przestrzegania.

.....
podpis

źródło: *Standardy ochrony dzieci w żłobkach i placówkach oświatowych* - opracowanie: Katarzyna Katana, Anna Krawczak, Urszula Kubicka-Kraszyńska, Katarzyna Roguszewska, Marta Skierkowska, Agata Sotomska

4. Ustawa z dnia 24 maja 2000 r. o Krajowym Rejestrze Karnym (t.j. Dz. U. z 2021r. poz. 1709).

5. Ustawa z dnia 21 listopada 2008 r. o pracownikach samorządowych (t.j. Dz. U. z 2022 r. poz. 530).

6. Ustawa z dnia 26 stycznia 1982 r. Karta Nauczyciela (t.j. Dz. U. z 2021r. poz. 1762 z późn. zm.).

Załącznik nr 3

Karta interwencji

1. Imię i nazwisko dziecka		
2. Przyczyna interwencji (forma krzywdzenia)		
3. Osoba zawiadamiająca o podejrzeniu krzywdzenia		
4. Opis działań podjętych przez pedagoga/psychologa	Data	Działanie
5. Spotkania z opiekunami dziecka	Data	Opis spotkania
6. Forma podjętej interwencji (zakreślić właściwe)	<ul style="list-style-type: none"> • zawiadomienie o podejrzeniu popełnienia przestępstwa, • wniosek o wgląd w sytuację dziecka/rodziny, • inny rodzaj interwencji. Jaki? 	
7. Dane dotyczące interwencji (nazwa organu, do którego zgłoszono interwencję) i data interwencji		
8. Wyniki interwencji: działania organów wymiaru sprawiedliwości, jeśli placówka uzyskała informacje o wynikach/ działania placówki/działania rodziców	Data	Działanie

źródło: *Standardy ochrony dzieci w żłobkach i placówkach oświatowych* - opracowanie: Katarzyna Katana, Anna Krawczak, Urszula Kubicka-Kraszyńska, Katarzyna Roguszewska, Marta Skierkowska, Agata Sotomska



Załącznik nr 4

Zasady ochrony wizerunku i danych osobowych dzieci w Szkole Podstawowej Partner International Primary School z Oddziałami Dwujęzycznymi im. Marii Montessori w Radomiu.

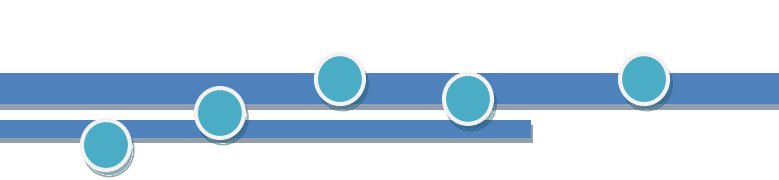
Zasady powstały w oparciu o obowiązujące przepisy prawa.

Nasze wartości

1. W naszych działaniach kierujemy się odpowiedzialnością i rozważą w obec utrwalania, przetwarzania, używania i publikowania wizerunków dzieci.
2. Dzielenie się zdjęciami i filmami z naszych aktywności służy celebrowaniu sukcesów dzieci, dokumentowaniu naszych działań i zawsze ma na uwadze bezpieczeństwo dzieci. Wykorzystujemy zdjęcia/nagrania pokazujące szeroki przekrój dzieci – chłopców i dziewcząt, dzieci w różnym wieku, o różnych uzdolnieniach, stopniu sprawności i reprezentujące różne grupy etniczne.
3. Dzieci mają prawo zdecydować, czy ich wizerunek zostanie zarejestrowany i w jaki sposób zostanie przez nas użyty.
4. Zgoda rodziców/opiekunów prawnych na wykorzystanie wizerunku ich dziecka jest tylko wtedy wiążąca, jeśli dzieci i rodzice/opiekunowie prawni zostali poinformowani o sposobie wykorzystania zdjęć/nagrań i ryzyku wiążącym się z publikacją wizerunku.

Dbamy o bezpieczeństwo wizerunków dzieci poprzez:

1. Pytanie o pisemną zgodę rodziców/opiekunów prawnych oraz o zgodę dzieci przed zrobieniem i publikacją zdjęcia/nagrania. Dobrą praktyką jest również pozyskiwanie zgód samych dzieci.
2. Udzielenie wyjaśnień, do czego wykorzystamy zdjęcia/nagrania i w jakim kontekście, jak będziemy przechowywać te dane i jakie potencjalne ryzyko wiąże się z publikacją zdjęć/nagrań online.
3. Unikanie podpisywania zdjęć/nagrań informacjami identyfikującymi dziecko z imienia i nazwiska. Jeśli konieczne jest podpisanie dziecka używamy tylko imienia.
4. Rezygnację z ujawniania jakichkolwiek informacji wrażliwych o dziecku dotyczących m.in. stanu zdrowia, sytuacji materialnej, sytuacji prawnej i powiązanych z wizerunkiem dziecka (np. w przypadku zbiórek indywidualnych organizowanych przez naszą instytucję).
5. Zmniejszenie ryzyka kopiowania i niestosownego wykorzystania zdjęć/nagrań dzieci poprzez przyjęcie zasad:
 - wszystkie dzieci znajdujące się na zdjęciu/nagranii muszą być ubrane, a sytuacja zdjęcia/nagrania nie jest dla dziecka poniżająca, ośmieszająca ani nie ukazuje go w negatywnym kontekście,
 - zdjęcia/nagrania dzieci powinny się koncentrować na czynnościach wykonywanych przez dzieci i w miarę możliwości przedstawiać dzieci w grupie, a nie pojedyncze osoby.
6. Rezygnację z publikacji zdjęć dzieci, nad którymi nie sprawujemy już opieki, jeśli one lub ich rodzice/opiekunowie prawni nie wyrazili zgody na wykorzystanie zdjęć po odejściu z instytucji.



7. Przyjęcie zasady, że wszystkie podejrzania i problemy dotyczące niewłaściwego rozpowszechniania wizerunków dzieci należy rejestrować i zgłaszać dyrekcji, podobnie jak inne niepokojące sygnały dotyczące zagrożenia bezpieczeństwa dzieci.

Rejestrowanie wizerunków dzieci do użytku w Szkole Podstawowej Partner International Primary School z Oddziałami Dwujęzycznymi im. Marii Montessori w Radomiu.

W sytuacjach, w których nasza instytucja rejestruje wizerunki dzieci do własnego użytku, deklarujemy, że:

- a. dzieci i rodzice/opiekunowie prawni zawsze będą poinformowani o tym, że dane wydarzenie będzie rejestrowane.
- b. zgoda rodziców/opiekunów prawnych na rejestrację wydarzenia zostanie przyjęta przez nas na piśmie oraz uzyskamy przynajmniej ustną zgodę dziecka,
- c. jeśli rejestracja wydarzenia zostanie zlecona osobie zewnętrznej (wynajętemu fotografowi lub kamerzyście) zadbamy o bezpieczeństwo dzieci i młodzieży poprzez:
 - zobowiązanie osoby/firmy rejestrującej wydarzenie do przestrzegania niniejszych wytycznych,
 - zobowiązanie osoby/firmy rejestrującej wydarzenie do noszenia identyfikatora w czasie trwania wydarzenia,
 - niedopuszczenie do sytuacji, w której osoba/firma rejestrująca będzie przebywała z dziećmi bez nadzoru pracownika naszej instytucji,
 - poinformowanie rodziców/opiekunów prawnych oraz dzieci, że osoba/firma rejestrująca wydarzenie będzie obecna podczas wydarzenia i upewnienie się, że rodzice/opiekunowie prawni udzielili pisemnej zgody na rejestrowanie wizerunku ich dzieci.

Jeśli wizerunek dziecka stanowi jedynie szczegół całości takiej jak zgromadzenie, krajobraz, impreza publiczna, zgoda rodziców/opiekunów prawnych dziecka nie jest wymagana.

Rejestrowanie wizerunków dzieci do prywatnego użytku

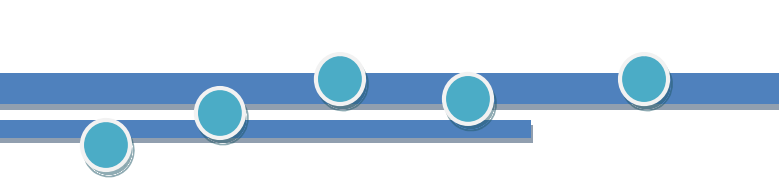
W sytuacjach, w których rodzice/opiekunowie lub widzowie szkolnych wydarzeń i uroczystości itd. rejestrują wizerunki dzieci do prywatnego użytku, informujemy na początku każdego z tych wydarzeń o tym, że:

- a. wykorzystanie, przetwarzanie i publikowanie zdjęć/nagrań zawierających wizerunki dzieci i osób dorosłych wymaga udzielenia zgody przez te osoby, w przypadku dzieci – przez ich rodziców/opiekunów prawnych,
- b. zdjęcia lub nagrania zawierające wizerunki dzieci nie powinny być udostępniane w mediach społecznościowych ani na serwisach otwartych, chyba że rodzice lub opiekunowie prawni tych dzieci wyrażą na to zgodę,
- c. przed publikacją zdjęcia/nagrania online zawsze warto sprawdzić ustawienia prywatności, aby upewnić się, kto będzie mógł uzyskać dostęp do wizerunku dziecka.

Rejestrowanie wizerunku dzieci przez osoby trzecie i media

1. Jeśli przedstawiciele mediów lub dowolna inna osoba będą chcieli zarejestrować organizowane przez nas wydarzenie i opublikować zebrany materiał, muszą zgłosić taką prośbę wcześniej i uzyskać zgodę dyrekcji. W takiej sytuacji upewnimy się, że rodzice/opiekunowie prawni udzielili pisemnej zgody na rejestrowanie wizerunku ich dzieci.

Oczekujemy informacji o:

- 
- imieniu, nazwisku i adresie osoby lub redakcji występującej o zgodę,
 - uzasadnieniu potrzeby rejestrowania wydarzenia oraz informacji, w jaki sposób i w jakim kontekście zostanie wykorzystany zebrany materiał,
 - podpisanej deklaracji o zgodności podanych informacji ze stanem faktycznym.

2. Personelowi instytucji nie wolno umożliwiać przedstawicielom mediów i osobom nieupoważnionym utrwalania wizerunku dziecka na terenie instytucji bez pisemnej zgody rodzica/opiekuna prawnego dziecka oraz bez zgody dyrekcji.

3. Personel instytucji nie kontaktuje przedstawicieli mediów z dziećmi, nie przekazuje mediom kontaktu do rodziców/opiekunów prawnych dzieci i nie wypowiada się w kontakcie z przedstawicielami mediów o sprawie dziecka lub jego rodzica/opiekuna prawnego. Zakaz ten dotyczy także sytuacji, gdy pracownik jest przekonany, że jego wypowiedź nie jest w żaden sposób utrwalana.

4. W celu realizacji materiału medialnego dyrekcja może podjąć decyzję o udostępnieniu wybranych pomieszczeń instytucji dla potrzeb nagrania. Dyrekcja podejmując taką decyzję poleca przygotowanie pomieszczenia w taki sposób, aby uniemożliwić rejestrowanie przebywających na terenie instytucji dzieci.

Zasady w przypadku niewyrażenia zgody na rejestrowanie wizerunku dziecka

Jeśli dzieci, rodzice lub opiekunowie prawni nie wyrazili zgody na utrwalenie wizerunku dziecka, będziemy respektować ich decyzję. Z wyprzedzeniem ustalimy z rodzicami/ opiekunami prawnymi i dziećmi, w jaki sposób osoba rejestrująca wydarzenie będzie mogła zidentyfikować dziecko, aby nie utrwalac jego wizerunku na zdjęciach indywidualnych i grupowych. Rozwiązanie, jakie przyjmujemy, nie będzie wykluczające dla dziecka, którego wizerunek nie powinien być rejestrowany.

Przechowywanie zdjęć i nagrań

Przechowujemy materiały zawierające wizerunek dzieci w sposób zgodny z prawem i bezpieczny dla dzieci.

1. Nośniki analogowe zawierające zdjęcia i nagrania są przechowywane w zamkniętej na klucz szafce, a nośniki elektroniczne zawierające zdjęcia i nagrania są przechowywane w folderze chronionym z dostępem ograniczonym do osób uprawnionych przez instytucję. Nośniki będą przechowywane przez okres wymagany przepisami prawa o archiwizacji i/lub okres ustalony przez placówkę w polityce ochrony danych osobowych.

2. Nie przechowujemy materiałów elektronicznych zawierających wizerunki dzieci na nośnikach nieszyfrowanych ani mobilnych, takich jak telefony komórkowe i urządzenia z pamięcią przenośną (np. pendrive).

3. Nie wyrażamy zgody na używanie przez pracowników osobistych urządzeń rejestrujących (tj. telefony komórkowe, aparaty fotograficzne, kamery) w celu rejestrowania wizerunków dzieci.

4. Jedynym sprzętem, którego używamy jako instytucja, są urządzenia rejestrujące należące do instytucji.

Załącznik nr 5

Monitoring standardów - ankieta

	Tak	Nie
1. Czy znasz standardy ochrony dzieci przed krzywdzeniem obowiązujące w placówce, w której pracujesz?		
2. Czy znasz treść dokumentu <i>Polityka ochrony dzieci przed krzywdzeniem</i> ?		
3. Czy potrafisz rozpoznawać symptomy krzywdzenia dzieci?		
4. Czy wiesz, jak reagować na symptomy krzywdzenia dzieci?		
5. Czy zdarzyło Ci się zaobserwować naruszenie zasad zawartych w <i>Polityce ochrony dzieci przed krzywdzeniem</i> przez innego pracownika?		
5a. Jeśli tak – jakie zasady zostały naruszone? (odpowiedź opisowa)		
5b. Czy podjąłeś/aś jakieś działania: jeśli tak – jakie, jeśli nie – dlaczego? (odpowiedź opisowa)		
6. Czy masz jakieś uwagi/poprawki/sugestie dotyczące <i>Polityki ochrony dzieci przed krzywdzeniem</i> ? (odpowiedź opisowa)		

Źródło: *Standardy ochrony dzieci w żłobkach i placówkach oświatowych* - opracowanie: Katarzyna Katana, Anna Krawczak, Urszula Kubicka-Kraszyńska, Katarzyna Roguszewska, Marta Skierkowska, Agata Sotomska

Załącznik nr 6

Schemat pytań oceny ryzyka

OCENA RYZYKA					
Personel	Partnerzy	Współpracownicy	Usługi	Komunikacja i technologia	Dochód/ Fundraising
1 Jak rekrutowany jest personel?	1 Jaki wpływ na dzieci lub kontakt z nimi mają wasi partnerzy?	1 Kim są wasi współpracownicy i jaki poziom i rodzaj kontaktu mają z dziećmi (np. konsultanci, wykonawcy, dostawcy usług)?	1 Jakie usługi oferujecie dzieciom i rodzinom?	1 Z jakich obrazów i informacji związanych z dziećmi korzysta wasza organizacja?	1 Jak pozyskujecie fundusze lub generujecie dochód?
2 Czy sprawdzacie referencje i przeprowadzacie weryfikację wszystkich członków personelu w rejestrach sprawców przestępstw na tle seksualnym?	2 Czy partnerzy mają kontakt z dziećmi?	2 W jaki sposób wasza organizacja ich angażuje?	2 Jak zaprojektowano te usługi?	2 Jak te informacje są przechowywane i komu prezentowane?	2 Czy w jakimkolwiek stopniu biorą w tym udział dzieci?
3 Jaki rodzaj kontaktu mają pracownicy z dziećmi w waszej organizacji?	3 Czy partnerzy stwarzają jakieś ryzyko dla dzieci?		3 Czy przy projektowaniu zwracano uwagę na bezpieczeństwo dzieci korzystających z usług?	3 Jakie technologie wykorzystuje wasza organizacja, wobec kogo?	
4 Czy występuje duża rotacja personelu?	4 Czy partnerzy mają własną politykę ochrony dzieci? Czy pracują zgodnie z waszą polityką?		4 Czy brano pod uwagę różne potrzeby dzieci – np. chłopców/dziewcząt?		
5 Czy macie pracowników tymczasowych lub wolontariuszy?			5 Kto świadczy te usługi?		
6 Czy wszyscy pracownicy i wolontariusze przechodzą szkolenie dot. ochrony dzieci przed rozpoczęciem pracy?					

Źródło: *Standardy ochrony dzieci w żłobkach i placówkach oświatowych* - opracowanie: Katarzyna Katana, Anna Krawczak, Urszula Kubicka-Kraszyńska, Katarzyna Roguszewska, Marta Skierkowska, Agata Sotomska

Załącznik nr 7

Tabela „Obszary ryzyka”

Obszary ryzyka	Czynniki ryzyka	Znaczenie ryzyka Wysokie - średnie - niskie	Jak zredukować ryzyko?	Działania do wdrożenia
Personel	1.			
	2.			
	3.			
Partnerzy	1.			
	2.			
	3.			
Współpracownicy	1.			
	2.			
	3.			
Usługi	1.			
	2.			
	3.			
Zewnętrzna komunikacja	1.			
	2.			
	3.			
Fundraising	1.			
	2.			
	3.			

Źródło: *Standardy ochrony dzieci w żłobkach i placówkach oświatowych* - opracowanie: Katarzyna Katana, Anna Krawczak, Urszula Kubicka-Kraszyńska, Katarzyna Roguszewska, Marta Skierkowska, Agata Sotomska

Załącznik nr 8

Tabela identyfikacji potrzeb szkoleniowych

Dziedzina	Kategoria (np. nauczyciele, wychowawcy, psycholog, pedagog, rodzice/opiekunowie, dzieci, personel pomocniczy)	Sposób zaspokojenia potrzeby (np. szkolenie wewnętrzne, e-learning, szkolenie zewnętrzne, pogadanka)	Priorytet: wysoki = 4, niski = 1	Zasoby/ koszty
Podstawowa wiedza dotycząca praw dzieci oraz ochrony dzieci przed przemocą i wykorzystywaniem				
Polityka ochrony dzieci i procedury				
Identyfikacja ryzyka krzywdzenia; interwencja prawna				
Rozpoznawanie symptomów krzywdzenia				
Pomoc dzieciom krzywdzonym				
Zagrożenia dzieci w internecie				
Narzędzia edukacji dzieci				
Wychowanie bez przemocy				
Przemoc rówieśnicza				

Źródło: *Standardy ochrony dzieci w żłobkach i placówkach oświatowych* - opracowanie: Katarzyna Katana, Anna Krawczak, Urszula Kubicka-Kraszyńska, Katarzyna Roguszewska, Marta Skierkowska, Agata Sotomska

Załącznik nr 9

Schemat interwencji w przypadku podejrzenia krzywdzenia dziecka przez osoby trzecie

(np. wolontariusze, pracownicy organizacji/institucji oraz inne osoby, które mają kontakt z dzieckiem)

Podejrzewasz, że dziecko:

doświadcza **przemocy z uszczerbkiem na zdrowiu¹, wykorzystania seksualnego lub/i zagrożone jest jego życie**

- zadbaj o bezpieczeństwo dziecka i odseparuj je od osoby podejrzanej o krzywdzenie;
- zawiadom policję pod nr 112 lub 997².

jest pokrzywdzone **innymi typami przestępstw**

- zadbaj o bezpieczeństwo dziecka i odseparuj je od osoby podejrzanej o krzywdzenie;
- poinformuj na piśmie policję lub prokuraturę, składając zawiadomienie o możliwości popełnienia przestępstwa³.

doświadcza jednorazowo **innej przemocy fizycznej** (np. klapsy, popychanie, szturchanie) lub **przemocy psychicznej** (np. poniżanie, dyskryminacja, ośmieszanie)

- zadbaj o bezpieczeństwo dziecka i odseparuj je od osoby podejrzanej o krzywdzenie;
- zakończ współpracę/rozwiąż umowę z osobą krzywdzącą dziecko.

doświadcza **innych niepokojących zachowań** (tj. krzyk, niestosowne komentarze)

- zadbaj o bezpieczeństwo dziecka i odseparuj je od osoby podejrzanej o krzywdzenie;
- przeprowadź rozmowę dyscyplinującą, a w przypadku braku poprawy zakończ współpracę.

Więcej informacji na stronie: standardy.fdds.pl

- ¹ Przemoc z uszczerbkiem na zdrowiu oznacza spowodowanie choroby lub uszkodzenia ciała (np. złamanie, zasinienie, wybite zęba, zranienie), a także m.in. pozbawienie wzroku, słuchu, mowy, wywołanie innego ciężkiego kalectwa, trwałej choroby psychicznej, zniekształcenia ciała itp.
- ² W rozmowie z konsultantem podaj swoje dane osobowe, dane dziecka, dane osoby podejrzanej o krzywdzenie oraz wszelkie znane Ci fakty w sprawie.
- ³ Zawiadomienie możesz zaadresować do najbliższej dla Ciebie jednostki. W zawiadomieniu podaj swoje dane osobowe, dane dziecka i dane osoby podejrzanej o krzywdzenie oraz wszelkie znane Ci fakty w sprawie – opisz, co dokładnie się zdarzyło i kto może mieć o tym wiedzę. Zawiadomienie możesz też złożyć anonimowo, ale podanie przez Ciebie danych umożliwi organowi szybsze uzyskanie potrzebnych informacji.

Źródło: *Standardy ochrony dzieci w żłobkach i placówkach oświatowych* - opracowanie: Katarzyna Katana, Anna Krawczak, Urszula Kubicka-Kraszyńska, Katarzyna Roguszewska, Marta Skierkowska, Agata Sotomska

Załącznik nr 10

Schemat interwencji w przypadku podejrzenia krzywdzenia dziecka przez osobę nieletnią, czyli taką, która nie ukończyła 17. roku życia

(przemoc rówieśnicza)

Podejrzewasz, że dziecko:

doświadcza ze strony innego dziecka **przemocy z uszczerbkiem na zdrowiu¹, wykorzystania seksualnego lub/i zagrożone jest jego życie**

- zadbaj o bezpieczeństwo dziecka i odseparuj je od osoby podejrzanej o krzywdzenie;
- przeprowadź rozmowę z rodzicami/opiekunami dzieci uwikłanych w przemoc;
- równoległe powiadom najbliższy sąd rodzinny lub policję wysyłając zawiadomienie o możliwości popełnienia przestępstwa².

Więcej informacji na stronie:
standardy.fdds.pl

doświadcza ze strony innego dziecka **jednorazowo innej przemocy fizycznej** (np. popychanie, szturchanie), **przemocy psychicznej** (np. poniżanie, dyskryminacja, ośmieszanie) lub **innych niepokojących zachowań** (tj. krzyk, niestosowne komentarze)

- zadbaj o bezpieczeństwo dziecka i odseparuj je od osoby podejrzanej o krzywdzenie;
- przeprowadź rozmowę osobno z rodzicami dziecka krzywdzącego i krzywdzonego oraz opracuj działania naprawcze;
- w przypadku powtarzającej się przemocy powiadom lokalny sąd rodzinny, wysyłając wniosek o wgląd w sytuację rodziny³.

- 1 Przemoc z uszczerbkiem na zdrowiu oznacza spowodowanie choroby lub uszkodzenia ciała (np. złamanie, zasinienie, wybite zęba, zranienie), a także m.in. pozbawienie wzroku, słuchu, mowy, wywołanie innego ciężkiego kalectwa, trwałej choroby psychicznej, zniekształcenia ciała itp.
- 2 Zawiadomienie możesz zaadresować do najbliższej dla Ciebie jednostki. W zawiadomieniu podaj swoje dane osobowe, dane dziecka i dane osoby podejrzanej o krzywdzenie oraz wszelkie znane Ci fakty w sprawie – opisz, co dokładnie się zdarzyło i kto może mieć o tym wiedzę. Zawiadomienie możesz też złożyć anonimowo, ale podanie przez Ciebie danych umożliwi organowi szybsze uzyskanie potrzebnych informacji.
- 3 Wniosek złoż na piśmie do sądu rodzinnego właściwego ze względu na miejsce zamieszkania dziecka. We wniosku podaj wszystkie znane Ci dane dziecka (imię i nazwisko, adres zamieszkania, imiona i nazwiska rodziców) oraz wszystkie okoliczności, które mogą być istotne dla rozstrzygnięcia sprawy (opisz, co niepokojącego dzieje się w rodzinie, co zaobserwowałaś/eś).

Źródło: *Standardy ochrony dzieci w żłobkach i placówkach oświatowych* - opracowanie: Katarzyna Katana, Anna Krawczak, Urszula Kubicka-Kraszyńska, Katarzyna Roguszewska, Marta Skierkowska, Agata Sotomska

Schemat interwencji w przypadku podejrzenia krzywdzenia dziecka przez rodzica lub opiekuna

Podejrzewasz, że dziecko:

doświadcza **przemocy z uszczerbkiem na zdrowiu¹, wykorzystania seksualnego lub/i zagrożone jest jego życie**

- zadbaj o bezpieczeństwo dziecka i odseparuj je od rodzica/opiekuna podejrzanego o krzywdzenie;
- zawiadom policję pod nr 112 lub 997².

doświadcza **zaniedbania lub rodzic/opiekun dziecka jest niewydolny wychowawczo** (np. dziecko chodzi w nieadekwatnych do pogody ubraniach, opuszcza miejsce zamieszkania bez nadzoru osoby dorosłej)

- zadbaj o bezpieczeństwo dziecka;
- porozmawiaj z rodzicem/opiekunem;
- powiadom o możliwości wsparcia psychologicznego i/lub materialnego;
- w przypadku braku współpracy rodzica/opiekuna powiadom właściwy ośrodek pomocy społecznej.

jest pokrzywdzone **innymi typami przestępstw**

- poinformuj na piśmie policję lub prokuraturę, wysyłając zawiadomienie o możliwości popełnienia przestępstwa³.

doświadcza **jednorazowo innej przemocy fizycznej** (np. klapsy, popychanie, szturchanie), **przemocy psychicznej** (np. poniżanie, dyskryminacja, ośmieszanie) lub **innych niepokojących zachowań** (tj. krzyk, niestosowne komentarze)

- zadbaj o bezpieczeństwo dziecka;
- przeprowadź rozmowę z rodzicem/opiekunem podejrzanym o krzywdzenie;
- powiadom o możliwości wsparcia psychologicznego;
- w przypadku braku współpracy rodzica/opiekuna lub powtarzającej się przemocy powiadom właściwy ośrodek pomocy społecznej⁴;
- równoległe złóż do sądu rodzinnego wniosek o wgląd w sytuację rodziny⁵.

Więcej informacji na stronie: standardy.fdds.pl

- 1 Przemoc z uszczerbkiem na zdrowiu oznacza spowodowanie choroby lub uszkodzenia ciała (np. złamanie, zasinienie, wybite zęba, zranienie), a także m.in. pozbawienie wzroku, słuchu, mowy, wywołanie innego ciężkiego kalectwa, trwałej choroby psychicznej, zniekształcenia ciała itp.
- 2 W rozmowie z konsultantem podaj swoje dane osobowe, dane dziecka, dane osoby podejrzanego o krzywdzenie oraz wszelkie znane Ci fakty w sprawie.
- 3 Zawiadomienie możesz zaadresować do najbliższej dla Ciebie jednostki. W zawiadomieniu podaj swoje dane osobowe, dane dziecka i dane osoby podejrzanego o krzywdzenie oraz wszelkie znane Ci fakty w sprawie – opisz, co dokładnie się zdarzyło i kto może mieć o tym wiedzę. Zawiadomienie możesz też złożyć anonimowo, ale podanie przez Ciebie danych umożliwi organowi szybsze uzyskanie potrzebnych informacji.
- 4 Ośrodek powiadom na piśmie lub mailowo. Pamiętaj o podaniu wszystkich znanych Ci danych dziecka (imię i nazwisko, adres zamieszkania, imiona i nazwiska rodziców), opisz wszystkie niepokojące okoliczności występujące w rodzinie i wszystkie znane Ci fakty.
- 5 Wniosek złóż na piśmie do sądu rodzinnego właściwego ze względu na miejsce zamieszkania dziecka. We wniosku podaj wszystkie znane Ci dane dziecka (imię i nazwisko, adres zamieszkania, imiona i nazwiska rodziców) oraz wszystkie okoliczności, które mogą być istotne dla rozstrzygnięcia sprawy (opisz, co niepokojącego dzieje się w rodzinie, co zaobserwowałaś/eś).